



УПРАВЛЕНИЕ ФЕДЕРАЛЬНОЙ СЛУЖБЫ  
ГОСУДАРСТВЕННОЙ СТАТИСТИКИ  
ПО КРАСНОЯРСКОМУ КРАЮ, РЕСПУБЛИКЕ  
ХАКАСИЯ И РЕСПУБЛИКЕ ТЫВА

# Оборот розничной торговли и общественного питания в Республике Тыва



Январь-июль 2022 года

# ОБОРОТ РОЗНИЧНОЙ ТОРГОВЛИ\*

Июль 2022 года

**2,8**

млрд рублей



Оборот розничной торговли – всего

**101,4%** к июню 2022 года  
**104,3%** к июлю 2021 года

**1,4**

млрд рублей



Пищевые продукты, включая напитки, и табачные изделия

**101,3%** к июню 2022 года  
**106,3%** к июлю 2021 года

**1,4**

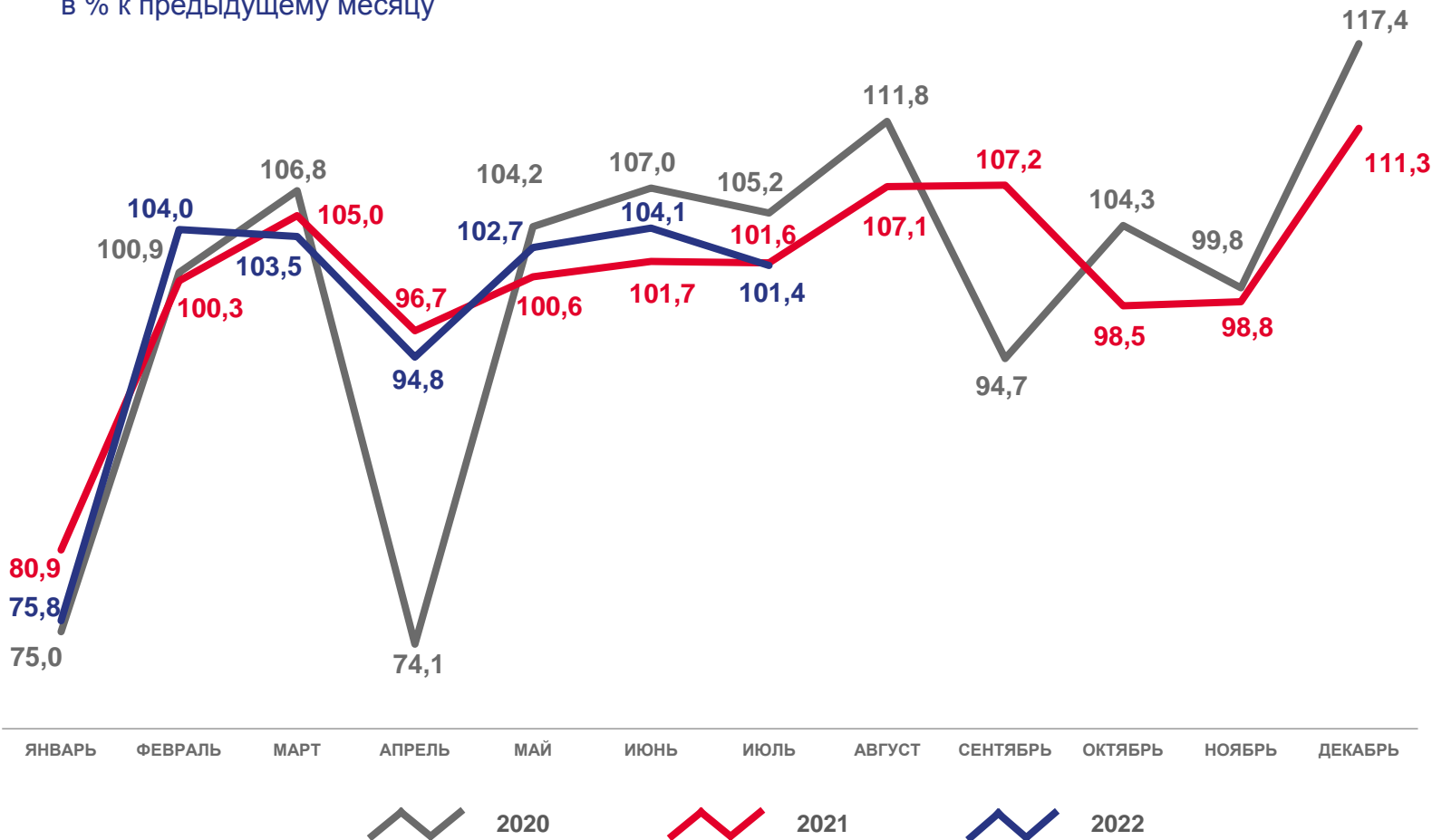
млрд рублей



Непродовольственные товары

**101,6%** к июню 2022 года  
**102,3%** к июлю 2021 года

в % к предыдущему месяцу



\* Темпы роста приведены в сопоставимых ценах.

# ОБОРОТ РОЗНИЧНОЙ ТОРГОВЛИ\*

Январь-июль 2022 года

**18,4**

млрд рублей

**102,4%** к январю-июлю 2021 года



Оборот розничной торговли – всего

**9,3**

млрд рублей

**102,5%** к январю-июлю 2021 года



Пищевые продукты, включая напитки, и табачные изделия

**9,1**

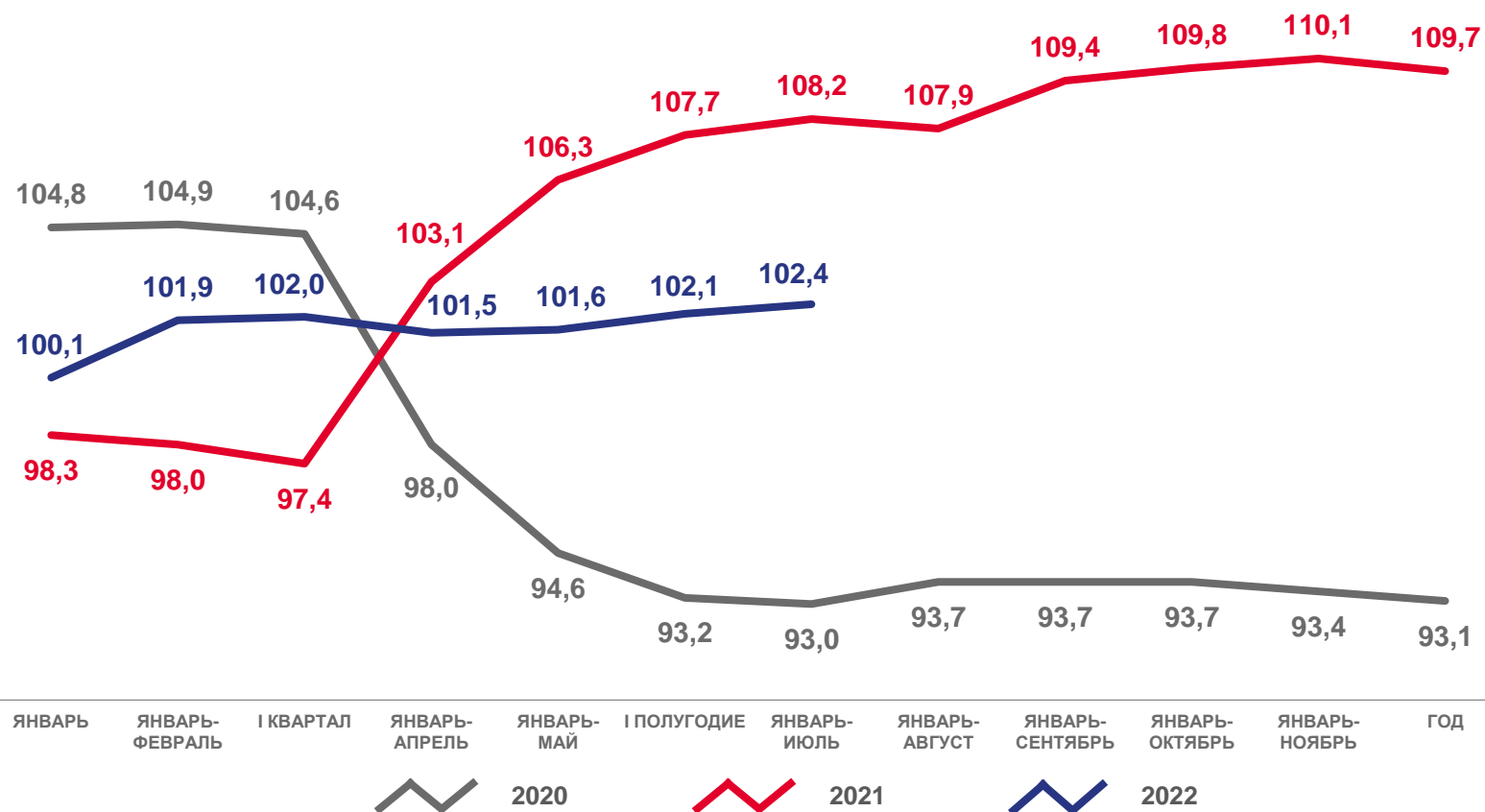
млрд рублей

**102,3%** к январю-июлю 2021 года



Непродовольственные товары

в % к соответствующему периоду предыдущего года



\* Темпы роста приведены в сопоставимых ценах.



# ОБОРОТ ОБЩЕСТВЕННОГО ПИТАНИЯ\*

Июль 2022 года

в % к предыдущему месяцу

**104,7** млн рублей

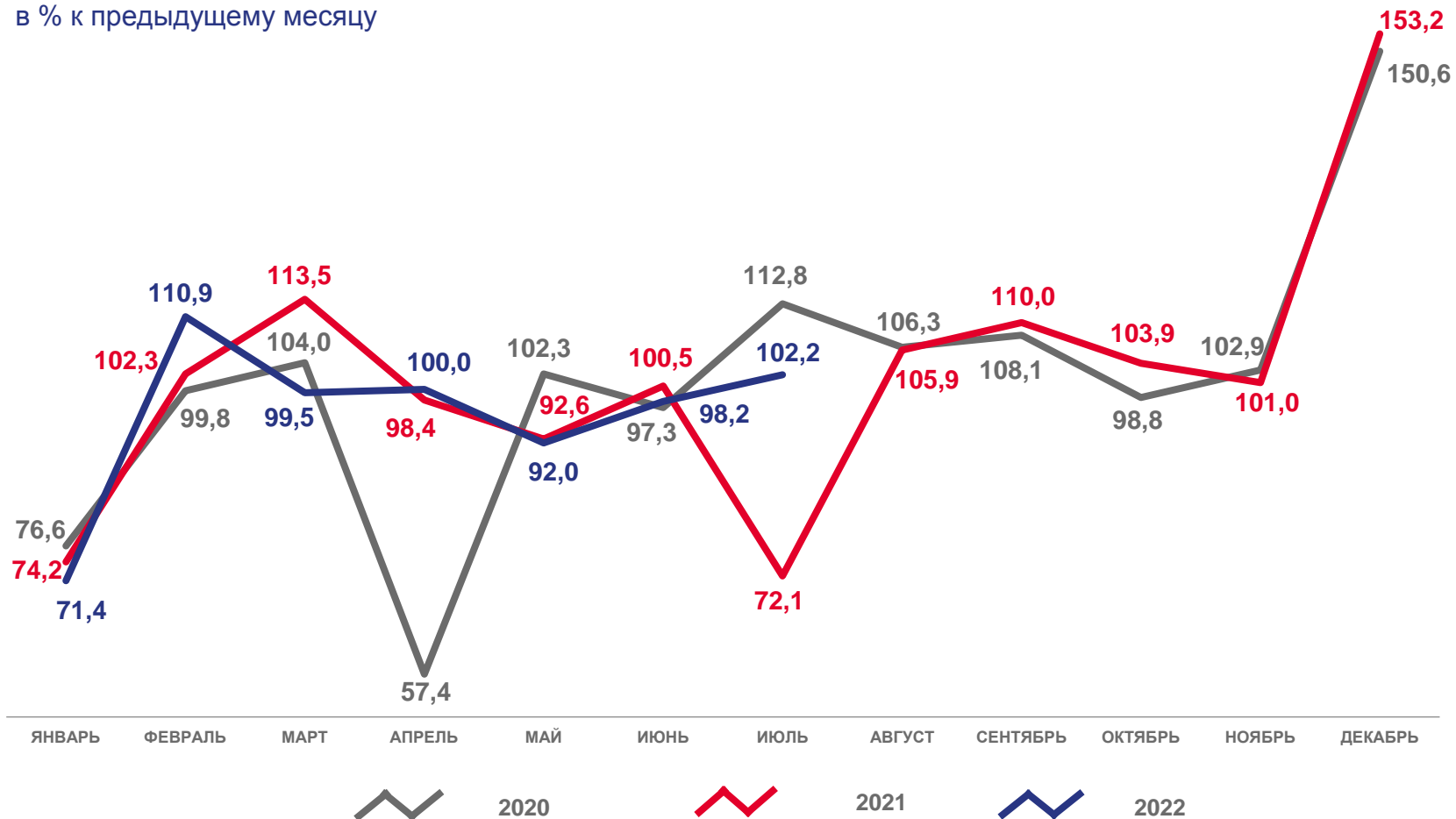
**102,2%** к июню 2022 года

**136,1%** к июлю 2021 года

Январь-июль 2022 года

**718,7** млн рублей

**104,3%** к январю-июлю 2021 года



\* Темпы роста приведены в сопоставимых ценах.